

Leccio




È un albero veramente maestoso! Le sue ghiande sono più dolci rispetto a quelle delle querce e piacciono tantissimo a cervi, daini e cinghiali. Nel passato con questi frutti si produceva una farina ottima per preparare pane e dolci.



Ginepro




Per Greci e Romani, il Ginepro era considerato un arbusto magico, che proteggeva dalle malattie e nel Medioevo, c'era l'usanza di costruire piccoli talismani con rametti di Ginepro, per appenderli fuori dalle porte di casa. Prendi un piccolo ramoscello e crea il tuo talismano portafortuna.



Biancospino




Se sei fortunato e sei qui in aprile e maggio potrai vedere i suoi fiori piccoli di colore bianco rosato ed annusare il profumo gradevole e delicato che emanano. Lo sapevi che la bacchetta magica di Draco Malfoy è fatta di Biancospino?



Cipresso



Questo albero rappresenta un po' il simbolo della campagna Toscana, guardati intorno, ne troverai tanti! Cresce molto alto a forma di cono e ha delle foglie simili alle squame. La sua corteccia è profumatissima e i suoi frutti sono delle pigne anche loro a forma di cono che restano sulla pianta anche per anni!



BRAVO!!!

Hai completato l'album e ti sei guadagnato la coccarda del conoscitore di piante!



IL SENTIERO DELLA FOGLIA
INCANTATA


di Incantina La Leprottina



Pino Marittimo




Sulla nostra bellissima Terra esistono tanti tipi di Pino. Questi alberi al posto delle foglie hanno degli aghetti raggruppati in mazzettini. Tra loro i pini si somigliano, ma ogni varietà si differenzia dall'altra per il numero di aghetti in ogni mazzetto. Quanti ne ha il Pino Marittimo? Prova a contarli!



Quercia



La Quercia è un albero che raggiunge grandi dimensioni e può vivere anche 500 anni! Il suo legno è molto pregiato e le sue foglie verdi in autunno diventano gialle rosse e arancioni.



Nel regno di *Incantina la Leprottina* ogni fiore, albero o filo d'erba ha un potere speciale!

È per questo che è importantissimo saper riconoscere le piante.

Lo sai fare?

Grazie a questa avventura diventerai espertissimo e potrai apprezzare tutta la natura che ti circonda.

Tre, due, uno, si parte!

Per prima cosa costruisci il tuo album seguendo le istruzioni che trovi qui a fianco.

Ti sarà di grande aiuto durante il tuo viaggio!

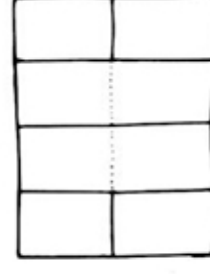
Segui **Il sentiero della foglia incantata** aiutandoti con la mappa qui sotto.

Trova l'albero segnalato, leggi la spiegazione e non appena hai imparato a riconoscerlo, metti un timbrino nella pagina corretta del tuo album e infine, se vuoi, abbraccia l'albero, a lui piacerà!

Più timbri raccogli più la tua esperienza aumenterà!

Per cominciare ti servirà un piccolo taccuino. Qui trovi le istruzioni per costruirlo

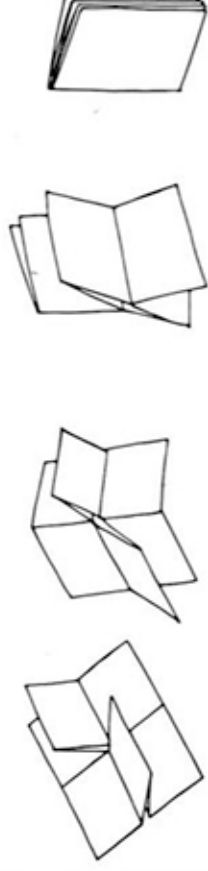
Gira questo foglio e appoggialo su un tavolino, ti accorgerai che ci sono delle righe che ti servono per sapere dove devi piegarlo.



Dopo aver fatto le pieghe, tira su e unisci la parte centrale, poi taglia lungo il tratteggio



Ora fai un gioco di magia per piegare il tuo nuovo taccuino!



Colora la mappa con la tua fantasia!

