



5



4



3



2



6



ZIG ZAG delle emozioni di Incantina La Leprottina



Ed ora vediamo come te la cavi con le emozioni!
Sei in grado di riconoscerle?
Questo percorso si chiama:
ZIG ZAG delle Emozioni

proprio perché **Incantina La Leprottina**
quando lo percorre saltella in qua e in là.
Ti domandi cosa devi fare?

E' molto semplice!

La mappa qui dietro ti indicherà da quale **Smile**
cominciare. Posizionati di fronte al primo, prova
ad imitare l'espressione che vedi e cerca di
scoprire quale potrebbe essere il suo opposto.
Guarda dietro lo **Smile** e vedi se hai indovinato!

Ma non è ancora finito...

Dopo aver costruito questo taccuino seguendo le
istruzioni sul retro, scrivi di che emozione si
tratta e disegna il colore che ti viene in mente
guardandola!

1



CONGRATULAZIONI!!!

L'arcobaleno delle emozioni è completo,
portalo sempre nel tuo cuore!

ZIG ZAG delle emozioni

di Incantina La Leprottina

Perché ridiamo, piangiamo, siamo felici o siamo tristi?

Perché all'interno di noi abbiamo un tesoro di emozioni, tutte diverse tra loro e tutte bellissime.

Queste emozioni formano uno splendido arcobaleno colorato e il bello è che non ce n'è uno uguale all'altro!

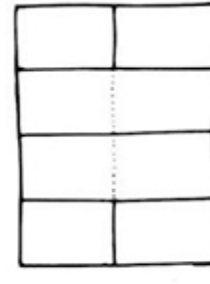
Incantina La Leprottina riesce a vedere l'arcobaleno all'interno di ciascuno dei suoi amici e non si arrabbia se qualche volta qualcuno è scontroso o di malumore, perché sa che questa è solo una delle tante emozioni del loro splendente arcobaleno!

Questa avventura ti aiuterà a scoprire

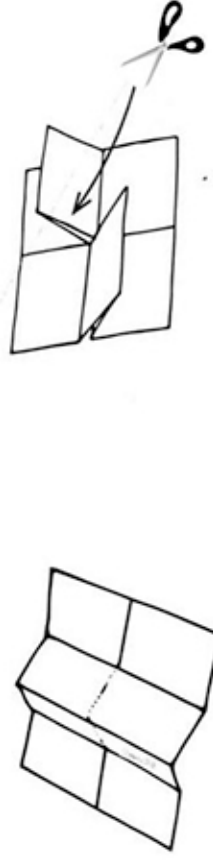
il meraviglioso arcobaleno che si nasconde dentro di te!

Per cominciare ti servirà un piccolo taccuino.
Qui trovi le istruzioni per costruirlo

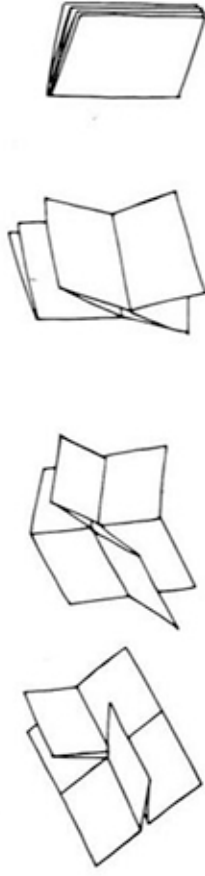
Gira questo foglio e appoggialo su un tavolino, ti accorgerai che ci sono delle righe che ti servono per sapere dove devi piegarlo.



Dopo aver fatto le pieghe, tira su e unisci la parte centrale, poi taglia lungo il tratteggio



Ora fai un gioco di magia per piegare il tuo nuovo taccuino!



Divertiti a colorare la mappa!!!

